

2023학년도

온라인 입학정보 박람회 메뉴얼
수험생/학부모용



화상상담 진행 순서

1. 화상상담용 노트북(컴퓨터) 준비

- Chrome, Firefox, Microsoft Edge 최신 업데이트 확인

- 아이폰/아이패드: 사파리 접속

- 헤드셋 및 이어폰(마이크 가능) 연결

- 익스플로러는 접속이 불가능합니다!

2. 유니온페어 사이트 접속(www.uniofair.co.kr)

3. 회원가입

4. 수험생 로그인/상담예약

- 반드시 회원가입된 경로로 로그인해야 합니다.

5. 예약된 일정에 맞추어 화상상담 진행

참여안내




1. 사이트 접속

- www.unionfair.co.kr

2. 우측 상담 참여안내 클릭

일반대 웨비나



참여안내



유니온페어 이용안내

본 박람회는 별도의 프로그램 설치 없이 웹사이트 자체 **회상상담** 기능을 활용하여 비대면으로 진행됩니다.

회상상담 준비하기 >



STEP01 회원가입

비대면 회상상담을 위해서는 유니온페어 홈페이지에 **회원가입** 이 필요합니다.
홈페이지 우측상단의 가입하기를 클릭하여 안내되는 절차에 따라 회원가입을 진행합니다.

STEP02 상담신청

비대면 온라인 입학정보박람회에 참여하고 있는 대학별로 상담신청 기간과 상담일정이 모두 다릅니다.
희망하거나 관심있는 대학의 참여여부, 상담신청일자 등을 반드시 확인하기 바랍니다.
참여대학과 대학별 상담일정은 유니온페어 홈페이지에 참여대학과 상담일정에서 안내되어 있습니다.

1. 이용안내를 차례대로 확인

2. 순서에 따라 진행

회원가입



1. 사이트 접속

- www.unionfair.co.kr

2. 우측 상담 가입하기 버튼 누르고 회원가입

일반대 웨비나



로그인



1. 사이트 접속

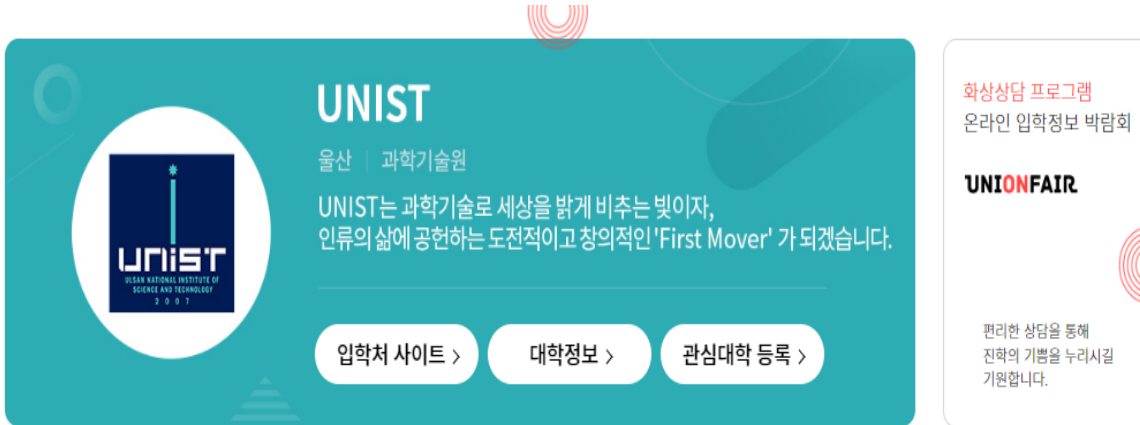
- www.unionfair.co.kr

2. 가입한 아이디로 로그인

일반대 웨비나



상담신청



UNIST
울산 | 과학기술원

UNIST는 과학기술로 세상을 밝게 비추는 빛이자,
인류의 삶에 공헌하는 도전적이고 창의적인 'First Mover' 가 되겠습니다.

[입학처 사이트 >](#) [대학정보 >](#) [관심대학 등록 >](#)

화상상담 프로그램
온라인 입학정보 박람회

UNIONFAIR

편리한 상담을 통해
진학의 기회를 누리시길
기원합니다.

1. 대학 미니홈피 클릭후

2. 신청하기 클릭

입학 캘린더



UNIST 온라인 입학상담
6월 1~3주 차

신청일
2022.05.30 오전 09시 ~
2022.06.16 오후 11시

상담일
2022.06.02 - 2022.06.17

신청하기

UNIONFAIR UNIONFAIR UNIONFAIR UNIONFAIR

신청하기 클릭

상담신청



신청하기

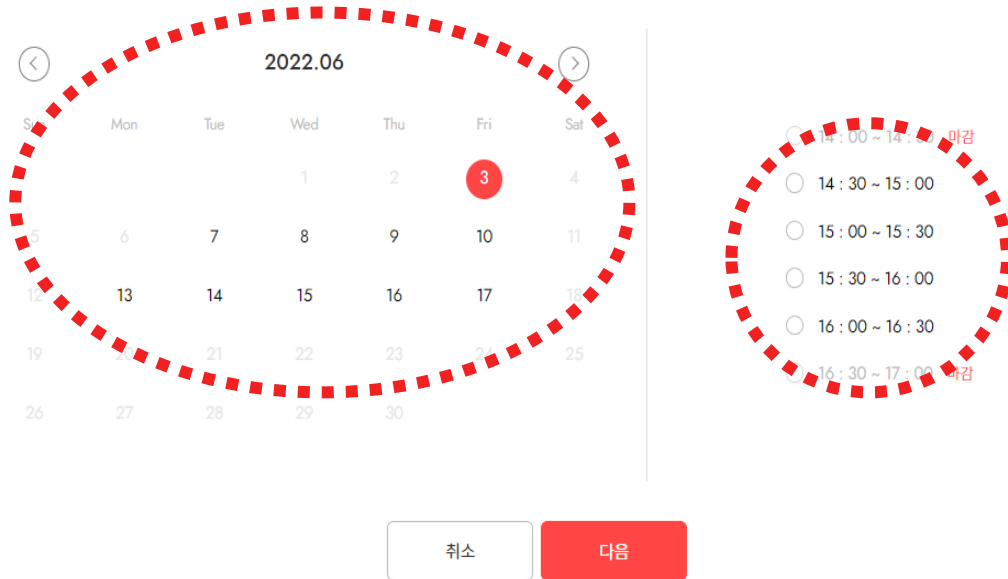
날짜 선택

추가 정보

사전문의 등록

신청 완료

상담을 희망하는 날짜와 시간을 선택해 주세요.



The interface shows a calendar for June 2022 and a time selection list. The date '3' (Friday) is selected on the calendar. In the time selection list, '14:00 ~ 14:30' and '16:30 ~ 17:00' are marked as '마감' (closed).

Day	1	2	3	4	5	6	7	8	9	10	11	12	13	14	15	16	17	18	19	20	21	22	23	24	25	26	27	28	29	30		
Day			1	2	3	4	5	6	7	8	9	10	11	12	13	14	15	16	17	18	19	20	21	22	23	24	25	26	27	28	29	30

Time	Status
14:00 ~ 14:30	마감
14:30 ~ 15:00	Available
15:00 ~ 15:30	Available
15:30 ~ 16:00	Available
16:00 ~ 16:30	Available
16:30 ~ 17:00	마감

Buttons: 취소 (Cancel), 다음 (Next)

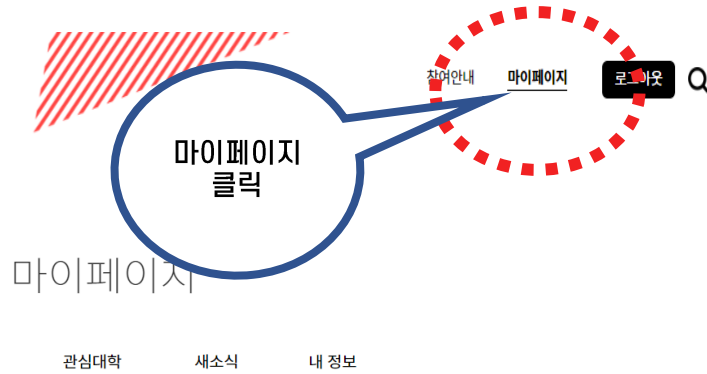
1. 원하는 일정

2. 원하는 시간 클릭

3. 신청완료

상담신청내역 확인하기 마이페이지

UNIONFAIR

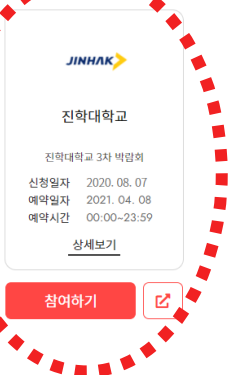


1. 로그인 후 우측 상단

2. 마이페이지 클릭

3. 하단에 상담 예약리스트 확인

! 10분 전 미리 **참여하기**가 가능합니다.(테스트 목적이며 정시에 상담이 진행 됩니다.) **카메라*마이크 테스트**
참여하기 버튼을 통한 화상화면 접속 후 카메라*오디오를 확인 하신 다음 **상담 시작** 버튼을 눌러주세요.
상담 시간에 **참여하기** 버튼이 보이지 않으시면 **새로고침** 을 눌러주세요.
예약취소 및 상세 내용을 보시려면 **상세보기** 버튼을 눌러주세요.
모바일에서 사용을 원하시면 **안드로이드**는 **Chrome** 브라우저, **iOS(아이폰,패드)**는 **Safari** 브라우저를 사용해 주세요.



상담신청내역 확인하기_메뉴바



- 1. 사이트 좌측 상단
- 2. 메뉴바 클릭

일반대 웨비나



상담신청내역 확인하기_메뉴바

UNIONFAIR

온라인 입시정보 박람회
유니온페이에 오신걸 환영합니다

1:1 상담 참여하기 >

홈

- 참여안내
- 공지사항
- 마이페이지
- 자주묻는질문
- 1:1문의
- 관심대학
- 상담 신청 목록
- 내 정보
- 로그아웃 하기

UNIONFAIR

참여안내 마이페이지 로그아웃

2023학년도

1:1 상담 참여하기

1:1 상담



일반대 웨비나

전문대 웨비나


1:1 상담참여하기
클릭

상담 시작하기

상담시작 10분전부터 빨간색으로 활성화되고,
상담시작을 클릭하면 됩니다


 학생02

상담 시작
클릭

 AM 10:01:46

학생02 님의 상담이 준비되었습니다.

상담 시작 : 4월8일 0:00 AM
상담 종료 : 4월28일 23:59 PM





UNIONFAIR

www.unionfair.co.kr

문의는 진학사 담당자에게 연락바랍니다

이건목 본부장 02-2013-0553 / 010-8970-9228 / kmocklee@jinhak.com

허은영 매니저 02-2013-0534 / hey@jinhak.com